

grad'UAL



MODELL : RM8T

8 DIELEN



EIGENSCHAFTEN :

MASCHINENLEISTUNG: 18KW

GEWICHT: 1500 KG


PNEUMATISCHER ANSCHLUSS: MINDESTENS 6 BAR

ANSAUGANSCHLUSS: 2 DÜSEN DURCHM. 160 MM



PRODUKTIVITÄT

Einstellbare Nutzungsgeschwindigkeit bis zu 60 Meter pro Minute. Ausreichende Geschwindigkeit für große Hobelaggregate mit automatischer Be- und Entladevorrichtung der Dielen.



EFFIZIENZ

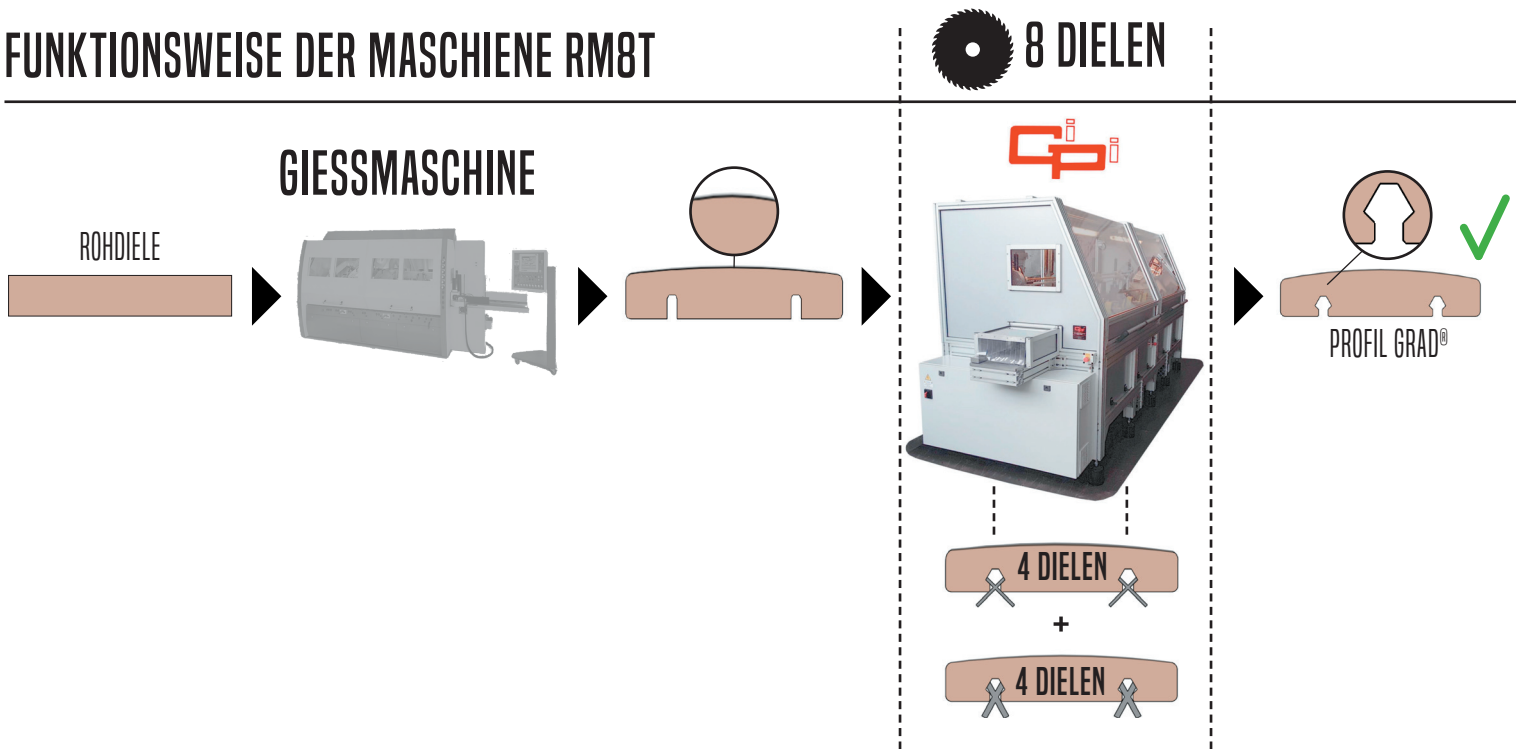
Die Maschine ist entweder mit Hartmetallblättern für Weichholz oder mit Diamantblättern für Hartholz ausgestattet. Präzise und saubere Bearbeitung ohne Späne in der Nut dank der fein gezahnten Sägeblätter.




FLEXIBILITÄT

Schnelle und einfache Einstellung der Sägeposition, um von einem Profil zum anderen zu wechseln. Automatisches Absenken aller Sägen, um die Maschine in einen einfachen Tisch zu verwandeln, der das Hobeln von anderen Profilen als Grad-Profilen auf der Hobelmaschine ermöglicht.

FUNKTIONSWEISE DER MASCHINE RM8T



MÖGLICHE PROFILE



CONTACT :

GRAD® / BURGER & CIE
Z.I BOIS L'ABBESSE
68660 LIEPVRE (FR)

Tél. 03 89 58 12 12

MAIL : customerservicerow@burger.fr

YOUTUBE VIDEO



NUTFRÄSMASCHINE



MODELL : RM8T

CA. 85 000 €

OHNE MwSt.